

# Rapportage Preventie- en handhavingsplan alcohol



# Inhoudsopgave

1. Onderzoeksverantwoording
2. Resultaten onderzoek onder jongeren
3. Conclusie onderzoek onder jongeren
4. Resultaten onderzoek onder ouders/verzorgers
5. Conclusie onderzoek onder ouders/verzorgers



## Achtergrond

De gemeente Midden-Drenthe is bezig met het opstellen van een preventie- en handhavingsplan alcohol. Het doel van dit plan is alcoholgerelateerde schade, vooral bij jongeren, te voorkomen. Dat kan bijvoorbeeld met voorlichting en de inzet van handhaving op het schenken van alcohol aan minderjarigen.

Om de juiste preventieve middelen in te kunnen zetten en de handhavingsstrategie te kunnen bepalen, is het belangrijk om de situatie rondom het alcoholgebruik onder jongeren in de gemeente Midden-Drenthe in beeld te krijgen. De gemeente Midden-Drenthe heeft daarom aan Enigma Research gevraagd om een onderzoek uit te voeren onder jongeren (12 t/m 17 jaar) en ouders/verzorgers met kinderen in deze leeftijd.

## Methode van onderzoek

Voor dit onderzoek is gebruik gemaakt van online kwantitatief marktonderzoek. De resultaten zijn verwerkt met behulp van het (mobiele) onderzoekssysteem van Enigma Research. De respondenten zijn door de gemeente Midden-Drenthe zelf geworven door middel van een communicatiecampagne die oproep om deel te nemen aan het onderzoek.

## Veldwerkperiode

Het veldwerk heeft plaatsgevonden van 29 maart t/m 24 april 2023


## Steekproef

Er zijn 279 jongeren van 12 t/m 17 jaar die het onderzoek volledig hebben ingevuld. Met een netto steekproef van 279 afgeronde vragenlijsten valt, met een betrouwbaarheid van 95%, te concluderen dat de steekproefuitkomst maximaal 5,9% zal afwijken van de werkelijke situatie.

Onder de ouders/verzorgers hebben 43 personen meegedaan aan de enquête; de resultaten van deze groep moeten, gezien het lage aantal respondenten, als indicatief worden beschouwd.

## Enigma Research

Enigma Research is gespecialiseerd in het uitvoeren van online kwantitatief marktonderzoek. We gaan hierbij innovatief te werk en zien het als een uitdaging om nieuwe ontwikkelingen op het gebied van (smart)technologie toe te passen bij de benadering van respondenten. We voeren onze marktonderzoeken uit met behulp van zelfontwikkelde onderzoeksoftware. Door onze kennis van ICT en marktonderzoek met elkaar te combineren, zijn wij in staat om marktonderzoekoplossingen aan te bieden die naadloos aansluiten op de wensen van onze opdrachtgevers.



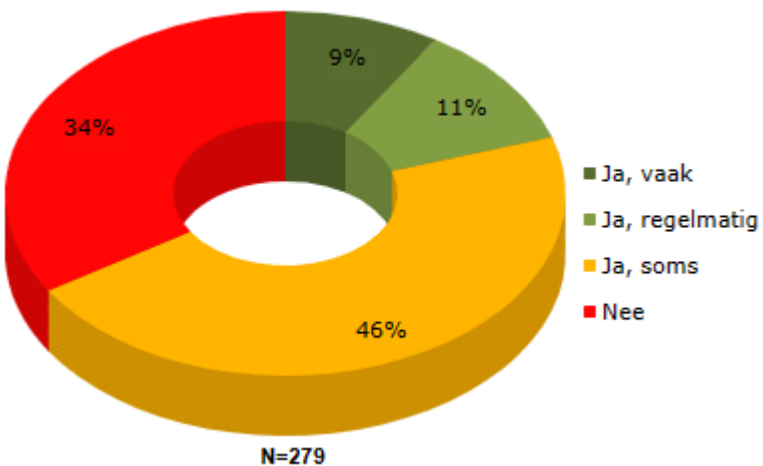
# Resultaten onderzoek onder jongeren



# Praten over het drinken van alcohol

Tweederde van de ondervraagde jongeren heeft in de afgelopen 12 maanden weleens met zijn of haar ouders/verzorgers gepraat over het drinken van alcohol

## Vraag 4: Heb je in de afgelopen 12 maanden weleens met je ouders/verzorgers over het drinken van alcohol gepraat?



### Uitsplitsing naar leeftijd:

	Totaal	Leeftijd				
		12 jaar	13 jaar	14 jaar	15 jaar	16 jaar en ouder
Ja, vaak	9%	0%	3%	9%	37%	8%
Ja, regelmatig	11%	9%	10%	13%	7%	23%
Ja, soms	46%	51%	43%	49%	33%	46%
Nee	34%	40%	43%	28%	23%	23%
N	279	47	90	99	30	13

### Uitsplitsing naar mag alcohol drinken van ouders of verzorgers:

	Totaal	Mag alcohol drinken van ouders of verzorgers	
		Ja	Nee
Ja, vaak	9%	18%	3%
Ja, regelmatig	11%	20%	6%
Ja, soms	46%	46%	46%
Nee	34%	17%	44%
N	279	101	178

### Uitsplitsing naar heeft weleens alcohol gedronken:

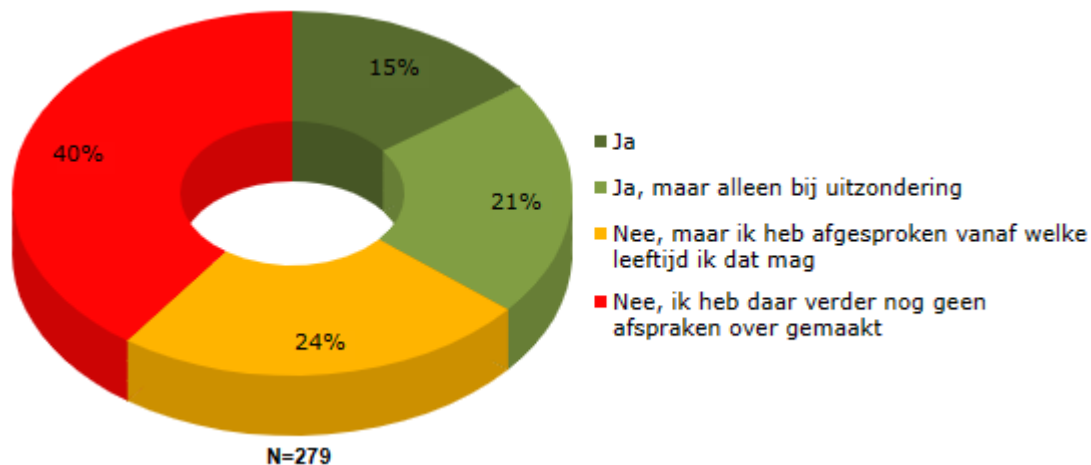
	Totaal	Heeft weleens alcohol gedronken	
		Ja	Nee
Ja, vaak	9%	12%	2%
Ja, regelmatig	11%	13%	7%
Ja, soms	46%	50%	37%
Nee	34%	25%	54%
N	279	190	89

- Het merendeel van de ondervraagde jongeren (66%) heeft in de afgelopen 12 maanden weleens met zijn of haar ouders/verzorgers gepraat over het drinken van alcohol. Bijna de helft (46%) deed dit soms, 11% regelmatig en 9% vaak.
- Jongeren van 14 jaar en ouder praten vaker met hun ouders/verzorgers over het drinken van alcohol; 73% minimaal soms vs. 58% minimaal soms onder 12 en 13 jarigen.
- Jongeren die van hun ouders/verzorgers alcohol mogen drinken (83% vs. 56%) of weleens alcohol hebben gedronken (75% vs. 46%) praten hier ook vaker over.
- Het is opvallend dat een kwart (25%) van de jongeren, die weleens alcohol heeft gedronken, hier de laatste 12 maanden niet met hun ouders/verzorgers over heeft gepraat.

# Toestemming ouder/verzorgers voor het drinken van alcohol

De helft van de jongeren die weleens alcohol heeft gedronken doet dit stiekem

## Vraag 5: Mag je van je ouders/verzorgers alcohol drinken?



Uitsplitsing naar leeftijd:

	Totaal	Leeftijd				
		12 jaar	13 jaar	14 jaar	15 jaar	16 jaar en ouder
Ja	15%	0%	3%	21%	43%	46%
Ja, maar alleen bij uitzondering	21%	11%	20%	25%	20%	31%
Nee, maar ik heb afgesproken vanaf welke leeftijd ik dat mag	24%	28%	33%	17%	13%	15%
Nee, ik heb daar verder nog geen afspraken over gemaakt	40%	62%	43%	36%	23%	8%
N	279	47	90	99	30	13

Uitsplitsing naar heeft weleens alcohol gedronken:

	Totaal	Heeft weleens alcohol gedronken	
		Ja	Nee
Ja	15%	22%	2%
Ja, maar alleen bij uitzondering	21%	29%	2%
Nee, maar ik heb afgesproken vanaf welke leeftijd ik dat mag	24%	22%	28%
Nee, ik heb daar verder nog geen afspraken over gemaakt	40%	27%	67%
N	279	190	89

GEMEENTE MIDDEN-DRENTHE



Rode cijfers (N) zijn indicatief.

Significant hoger dan de andere groepen te samen.

Significant lager dan de andere groepen te samen.

- Ruim één derde (36%) van de ondervraagde jongeren mag van hun ouders/verzorgers alcohol drinken; 21% overigens wel alleen bij uitzondering.
- Naarmate de leeftijd toeneemt, vinden ouders/verzorgers het vaker (bij uitzondering) akkoord dat hun kind alcohol drinkt. Vanaf 14 jaar laten ouders/verzorgers de teugels daarbij vaker vieren. Waar 11% van de 12-jarigen en 23% van de 13-jarigen (bij uitzondering) alcohol mag drinken, is dit bij 14-jarigen al bijna de helft (46%). Het percentage neemt verder toe bij 15-jarigen (63%) en onder jongeren van 16 en 17 jaar (77%).
- De helft (49%) van de ondervraagde jongeren, die weleens alcohol heeft gedronken, mag dit niet van zijn of haar ouders/verzorgers en doet dit dus stiekem.

# Afspraken over het drinken van alcohol

Zeven op de tien jongeren die van hun ouders/verzorgers alcohol mogen drinken hebben hierover afspraken gemaakt

Deze vraag is alleen voorgelegd aan jongeren die van hun ouders/verzorgers alcohol mogen drinken.

## Vraag 6: Heb je afspraken met je ouders/verzorgers gemaakt over het drinken van alcohol?\*

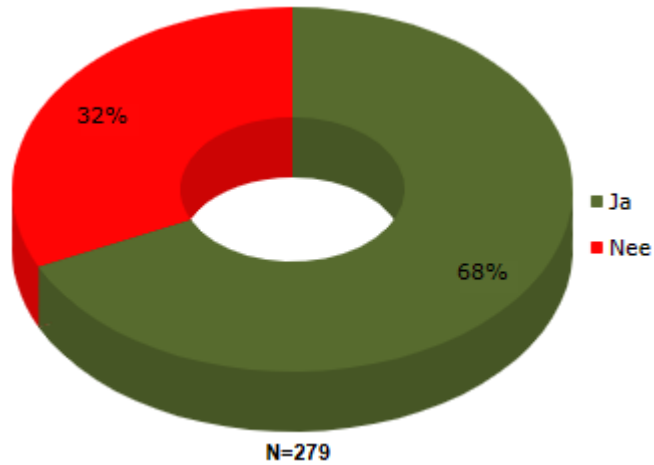


- Een ruime meerderheid (69%) van de jongeren, die van hun ouders/verzorgers alcohol mogen drinken, hebben hierover afspraken gemaakt.
- Het vaakst zijn er afspraken gemaakt met betrekking tot het maximaal aantal glazen dat er gedronken mag worden (24%). Nog eens één op de vijf (19%) heeft (ook) afgesproken welke soort alcohol ze mogen drinken en 17% heeft in het verleden overlegd vanaf welke leeftijd ze alcohol mochten drinken.
- Andere afspraken die gemaakt worden zijn over waar men mag drinken (14%) en over het maximaal aantal dagen per maand dat ze mogen drinken (9%).

# Alcohol drinken

Tweederde van de ondervraagde jongeren heeft weleens alcohol gedronken

## Vraag 7: Heb je weleens alcohol gedronken?



### Uitsplitsing naar leeftijd:

	Totaal	Leeftijd				
		12 jaar	13 jaar	14 jaar	15 jaar	16 jaar en ouder
Ja	68%	74%	51%	73%	83%	92%
Nee	32%	26%	49%	27%	17%	8%
N	279	47	90	99	30	13

### Uitsplitsing naar opleiding:

	Totaal	Opleiding	
		Praktijkonderwijs, VMBO, Mavo, Havo	VWO
Ja	68%	71%	51%
Nee	32%	29%	49%
N	279	216	41

### Uitsplitsing naar mag alcohol drinken van ouders of verzorgers:

	Totaal	Mag alcohol drinken van ouders of verzorgers	
		Ja	Nee
Ja	68%	96%	52%
Nee	32%	4%	48%
N	279	101	178

- Tweederde (68%) van de ondervraagde jongeren heeft weleens alcohol gedronken.
- Opvallend is dat jongeren die op het VWO zitten *minder* vaak alcohol hebben gedronken dan leeftijdsgenoten die naar praktijkonderwijs, VMBO, Mavo of Havo gaan (51% vs. 71%).
- De helft (52%) van de jongeren, die geen alcohol mag drinken van hun ouders/verzorgers, zegt al wel eens alcohol te hebben gedronken.

Rode cijfers (N) zijn indicatief.

- Significant hoger dan de andere groepen te samen.
- Significant lager dan de andere groepen te samen.

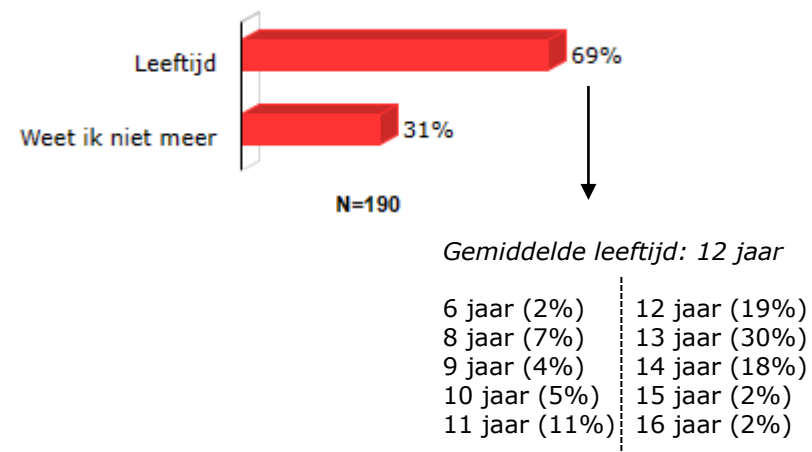


# Leeftijd en manier waarop jongeren voor het eerst alcohol dronken

Gemiddeld waren de ondervraagde jongeren 12 jaar toen ze voor het eerst alcohol dronken

Deze vragen zijn alleen voorgelegd aan jongeren die weleens alcohol hebben gedronken.

## Vraag 8: Hoe oud was je toen je voor het eerst alcohol dronk?



## Vraag 9: Op welke manier/waar dronk je voor het eerst alcohol?



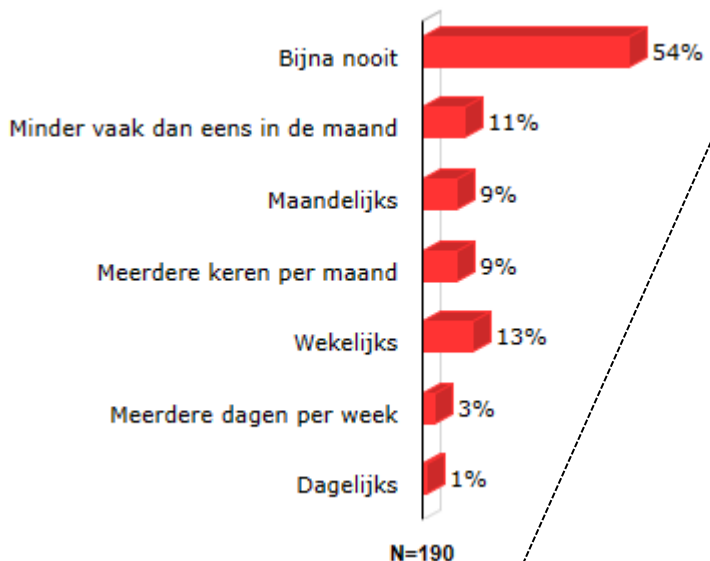
- Zeven op de tien (69%) jongeren weten nog hoe oud ze waren toen ze voor het eerst alcohol dronken. Gemiddeld kwamen ze er met 12 jaar voor het eerst mee in aanraking.
- Het vaakst dronk men voor het eerst alcohol met hun ouders/verzorgers thuis (32%). Andere manieren die door minimaal één op de acht worden genoemd zijn met een vriend/vriendin (15%), tijdens een familiefeest (zoals verjaardagen) (14%) of tijdens een feestje met vrienden (13%). Nog eens 6% dronk voor het eerst alcohol in de keet.

# Frequentie

De helft van de jongeren die weleens alcohol heeft gedronken drinkt bijna nooit

Deze vraag is alleen voorgelegd aan jongeren die weleens alcohol hebben gedronken.

## Vraag 10: Hoe vaak drink je alcohol?



Uitsplitsing naar mag alcohol drinken van ouders of verzorgers:

	Totaal	Mag alcohol drinken van ouders of verzorgers	
		Ja	Nee
Bijna nooit	54%	32%	77%
Minder vaak dan eens in de maand	11%	10%	12%
Maandelijks	9%	15%	3%
Meerdere keren per maand	9%	13%	5%
Wekelijks	13%	23%	2%
Meerdere dagen per week	3%	5%	0%
Dagelijks	1%	1%	0%
N	190	97	93

Uitsplitsing naar leeftijd:

	Totaal	Leeftijd				
		12 jaar	13 jaar	14 jaar	15 jaar	16 jaar en ouder
Bijna nooit	54%	94%	65%	46%	28%	0%
Minder vaak dan eens in de maand	11%	3%	22%	6%	8%	33%
Maandelijks	9%	0%	7%	17%	4%	17%
Meerdere keren per maand	9%	3%	4%	14%	8%	25%
Wekelijks	13%	0%	2%	15%	40%	17%
Meerdere dagen per week	3%	0%	0%	1%	12%	8%
Dagelijks	1%	0%	0%	1%	0%	0%
N	190	35	46	72	25	12

Rode cijfers (N) zijn indicatief.

- Significant hoger dan de andere groepen te samen.
- Significant lager dan de andere groepen te samen.

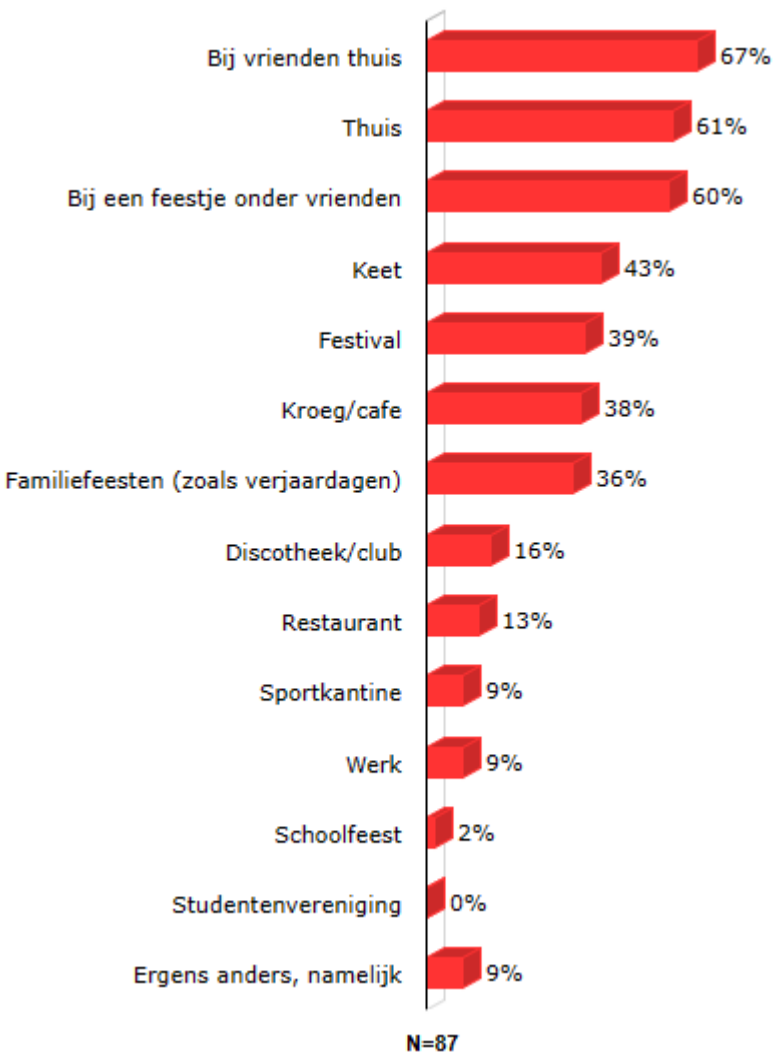
- Eerder bleek dat tweederde (68%) van de ondervraagde jongeren weleens alcohol heeft gedronken (zie vraag 7). Meer dan de helft (54%) van deze groep drinkt echter bijna nooit.
- Het percentage dat bijna nooit drinkt neemt af naarmate de leeftijd toeneemt. Zo drinkt 94% van de 12-jarigen die weleens alcohol heeft gehad bijna nooit, tegenover 0% van de 16 en 17 jarigen.
- Jongeren die van hun ouders/verzorgers alcohol mogen drinken, doen dit ook significant vaker. Van die jongeren die weleens alcohol hebben gedronken, maar dit niet mogen van hun ouders/verzorgers drinkt driekwart (77%) bijna nooit. Onder de groep die dit wel mag is dit maar 32%. Ouders/verzorgers hebben dus invloed op het alcoholgebruik van hun kinderen.

# Plekken, soort alcohol en manier van verkrijgen

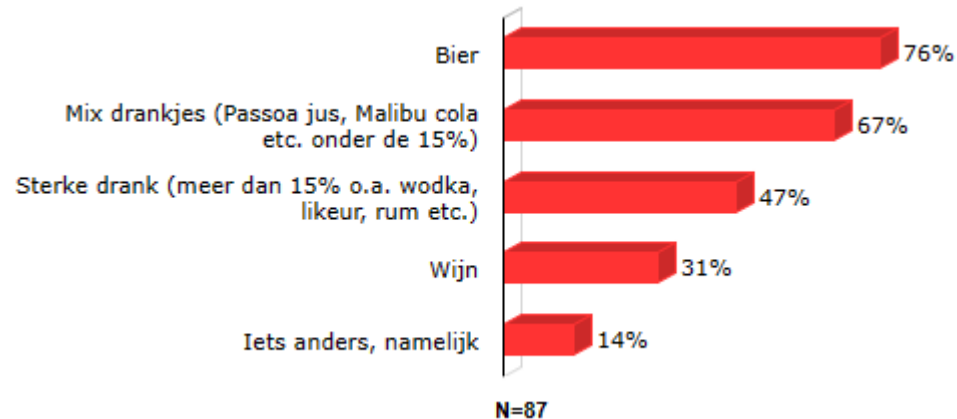
Jongeren drinken het vaakst alcohol op plekken waar geen regelgeving vanuit de overheid is

Deze vragen zijn alleen voorgelegd aan jongeren die weleens alcohol hebben gedronken en dit vaker dan "bijna nooit" doen.

## Vraag 11: Op welke plek(ken) drink je alcohol?\*



## Vraag 12: Wat voor soort alcohol drink je?\*



## Vraag 13: Hoe kom je aan de alcohol?\*



- Jongeren drinken het vaakst alcohol bij vrienden thuis (67%), thuis (61%) of bij een feestje onder vrienden (60%). Daarnaast drinken twee op de vijf (43%) ook in de keet.
- De top vier van genoemde plekken zijn allemaal locaties waar geen regelgeving vanuit de overheid is. Toch zegt een gedeelte van de jongeren ook alcohol te nuttigen op plekken waar dit niet aan hen verkocht mag worden; twee op de vijf drinken alcohol op een festival (39%) en/of in de kroeg/café (38%).
- Nog eens 36% drinkt alcohol op familiefeesten (zoals verjaardagen). Andere plekken die door minimaal één op de acht worden genoemd zijn de discotheek/club (16%) en/of een restaurant (13%).
- Bier is het meest gedronken drankje; driekwart (76%) drinkt dit weleens. Nog eens tweederde (67%) drinkt (ook) weleens mix drankjes. Bijna de helft (47%) zegt (eveneens) sterke drank te nuttigen en 31% drinkt weleens wijn.
- Jongeren krijgen het vaakst alcohol via oudere vrienden die dit voor hen kopen (48%). Nog eens 31% krijgt het ook van zijn of haar ouders/verzorgers en 17% neemt het mee van huis. Slechts 9% zegt zelf alcohol te kopen.

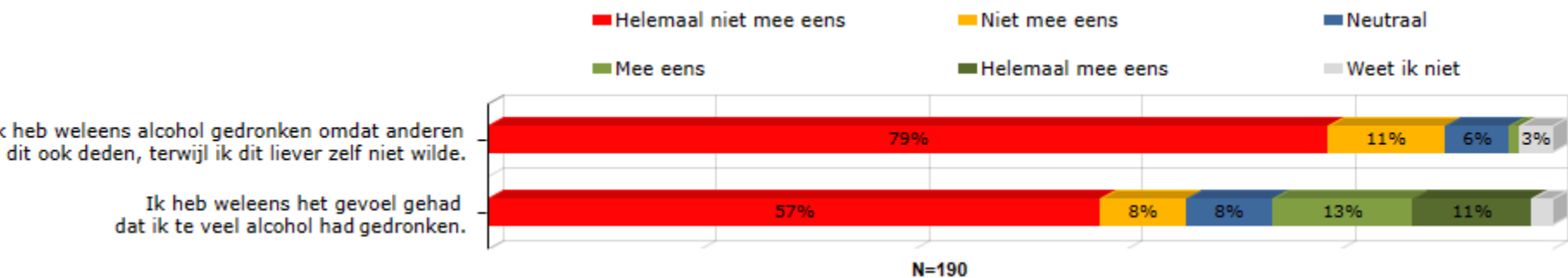
\*Bij deze vragen kon men meerdere antwoorden geven. De percentages tellen daardoor op tot meer dan 100%.

# Uitspraken met betrekking tot alcoholgebruik

Een kwart heeft weleens het gevoel gehad dat ze te veel alcohol hadden gedronken

Deze vraag is alleen voorgelegd aan jongeren die weleens alcohol hebben gedronken.

## Vraag 14: In hoeverre ben je het eens met de onderstaande stellingen?



Stelling: Ik heb weleens het gevoel gehad dat ik te veel alcohol had gedronken.

Uitsplitsing naar leeftijd:

	Totaal	Leeftijd				
		12 jaar	13 jaar	14 jaar	15 jaar	16 jaar en ouder
Helemaal niet mee eens	57%	91%	63%	47%	36%	33%
Niet mee eens	8%	0%	11%	15%	0%	0%
Neutraal	8%	6%	15%	4%	12%	8%
Mee eens	13%	0%	4%	17%	28%	33%
Helemaal mee eens	11%	3%	4%	14%	20%	25%
Weet ik niet	2%	0%	2%	3%	4%	0%
N	190	35	46	72	25	12

Uitsplitsing naar mag alcohol drinken van ouders of verzorgers:

	Totaal	Mag alcohol drinken van ouders of verzorgers	
		Ja	Nee
Helemaal niet mee eens	57%	37%	77%
Niet mee eens	8%	9%	8%
Neutraal	8%	12%	4%
Mee eens	13%	20%	6%
Helemaal mee eens	11%	20%	2%
Weet ik niet	2%	2%	2%
N	190	97	93

- Bijna geen van de jongeren (slechts 1%) zegt weleens alcohol te hebben gedronken omdat anderen dit ook deden, terwijl ze dit zelf liever niet wilden.
- Teveel drinken komt vaker voor; een kwart (24%) heeft weleens het gevoel gehad dat ze te veel alcohol hadden gedronken. Hoe ouder, hoe vaker jongeren dit gevoel weleens hebben gehad. Zo heeft 3% van de 12-jarigen dit gevoel weleens gehad, tegenover 58% van de 16 en 17 jarigen.
- Jongeren die van hun ouders/verzorgers alcohol mogen drinken hebben significant vaker weleens het gevoel gehad dat ze teveel hadden gedronken (40% vs. 8%).



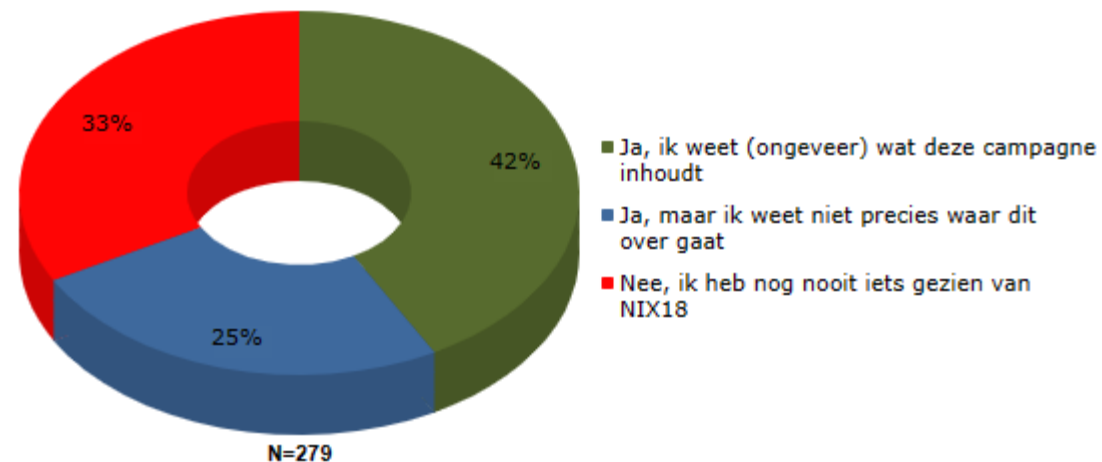
Rode cijfers (N) zijn indicatief.

- Significant hoger dan de andere groepen te samen.
- Significant lager dan de andere groepen te samen.

# Bekendheid campagne NIX18

Tweederde van de jongeren heeft minimaal weleens iets gezien van de campagne NIX18

## Vraag 15: Ken je de campagne NIX18?



### Uitsplitsing naar leeftijd:

	Totaal	Leeftijd				
		12 jaar	13 jaar	14 jaar	15 jaar	16 jaar en ouder
Ja, ik weet (ongeveer) wat deze campagne inhoudt	42%	36%	30%	43%	67%	69%
Ja, maar ik weet niet precies waar dit over gaat	25%	30%	24%	28%	13%	15%
Nee, ik heb nog nooit iets gezien van NIX18	33%	34%	46%	28%	20%	15%
N	279	47	90	99	30	13

Rode cijfers (N) zijn indicatief.

- Significant hoger dan de andere groepen te samen.
- Significant lager dan de andere groepen te samen.

- Twee op de vijf (42%) jongeren kennen de campagne NIX18 en weten (ongeveer) wat deze campagne inhoudt. Nog eens een kwart (25%) heeft weleens iets gezien van de campagne, maar weet echter niet precies waar dit over gaat. Eén derde (33%) heeft nog nooit iets gezien van de campagne.
- In alle leeftijdsgroepen is meer dan de helft bekend met de campagne. De inhoudelijke bekendheid van de campagne neemt toe met de leeftijd. Vanaf 15 jaar weet meer dan tweederde inhoudelijk wat de campagne NIX18 inhoudt.
- Wanneer aan de jongeren wordt gevraagd om in hun eigen woorden te omschrijven wat de campagne hen wil vertellen\*, omschrijft meer dan de helft (56%) de boodschap dat je geen alcohol mag drinken als je onder de 18 jaar bent.
- Nog eens 17% zegt dat de campagne wil vertellen dat je altijd je ID mee moet nemen als je alcohol wilt kopen. Eén op de vijf (20%) verwoordt verder net een andere boodschap, die overigens vaak wel in lijn ligt met de bedoeling van de campagne.
- Minder dan één op de tien (8%) zegt niet te weten wat de campagne hen wil vertellen.

\*Een volledige weergave van de open antwoorden is te vinden in de online rapportage.

# Conclusies onderzoek onder jongeren

## Communicatie/afspraken met ouders/verzorgers

- Tweederde (66%) van de jongeren heeft in de afgelopen 12 maanden weleens met zijn of haar ouders/verzorgers over het drinken van alcohol gepraat.
- Ruim één derde (36%) van de ondervraagde jongeren mag van hun ouders/verzorgers alcohol drinken. Naarmate de leeftijd toeneemt, vinden ouders/verzorgers het vaker (bij uitzondering) akkoord dat hun kind alcohol drinkt. Vanaf 14 jaar laten ouders/verzorgers de teugels vaker vieren.
- Zeven op de tien (69%) jongeren, die van hun ouders/verzorgers alcohol mogen drinken, hebben hierover afspraken gemaakt. Het vaakst zijn er afspraken gemaakt met betrekking tot het maximaal aantal glazen dat er gedronken mag worden (24%). Nog eens één op de vijf (19%) heeft (ook) afgesproken welke soort alcohol ze mogen drinken.

## Gebruik en verantwoordelijkheid

- Tweederde (68%) van de ondervraagde jongeren heeft weleens alcohol gedronken. Alle leeftijdscategorieën (12 t/m 17 jaar) zijn nagenoeg in gelijke mate al wel eens in aanraking geweest met alcohol.
- Meer dan de helft (54%) van de jongeren, die weleens alcohol heeft gedronken, drinkt echter bijna nooit. Het percentage dat bijna nooit drinkt neemt af naarmate de leeftijd toeneemt. Jongeren die van hun ouders/verzorgers alcohol mogen drinken, doen dit ook significant vaker. Ouders/verzorgers hebben dus invloed op het alcoholgebruik van hun kinderen.
- De gemiddelde leeftijd dat jongeren zeggen voor het eerst te hebben gedronken komt uit op 12 jaar. Bijna alle locaties waar jongeren voor het eerst dronken betreffen plekken waar geen regelgeving vanuit de overheid is. Het vaakst dronk men voor het eerst alcohol met hun ouders/verzorgers thuis (32%).
- Ook de vier meest genoemde plekken waar jongeren met enige regelmaat alcohol drinken zijn locaties waar geen regelgeving vanuit de overheid is. Toch zegt een gedeelte van de jongeren ook alcohol te nuttigen op plekken waar dit niet aan hen verkocht mag worden; twee op de vijf drinken alcohol op een festival en/of in de kroeg/café. Een kwart heeft weleens het gevoel gehad dat ze te veel alcohol hadden gedronken.
- Jongeren krijgen het vaakst alcohol via oudere vrienden die dit voor hen kopen (48%). Nog eens 31% krijgt het ook van zijn of haar ouders/verzorgers en 17% neemt het mee van huis. Slechts 9% zegt zelf alcohol te kopen.

## Bekendheid campagne NIX18

- Tweederde van de jongeren heeft minimaal weleens iets gezien van de campagne NIX18. In alle leeftijdsgroepen is meer dan de helft bekend met de campagne. De inhoudelijke bekendheid van de campagne neemt toe met de leeftijd.



# Resultaten onderzoek onder ouders/verzorgers

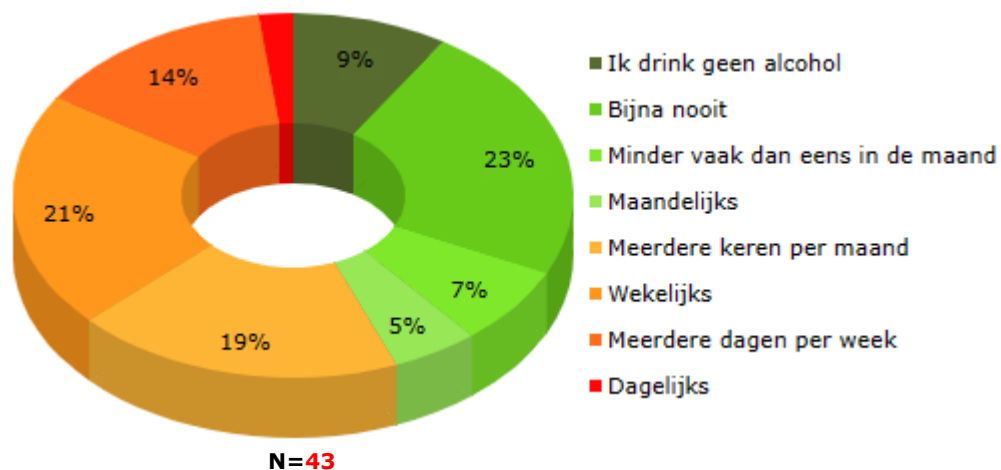


# Frequentie en uitspraken over het drinken van alcohol

Ruim één derde van de ondervraagde ouders/verzorgers drinkt wekelijks alcohol



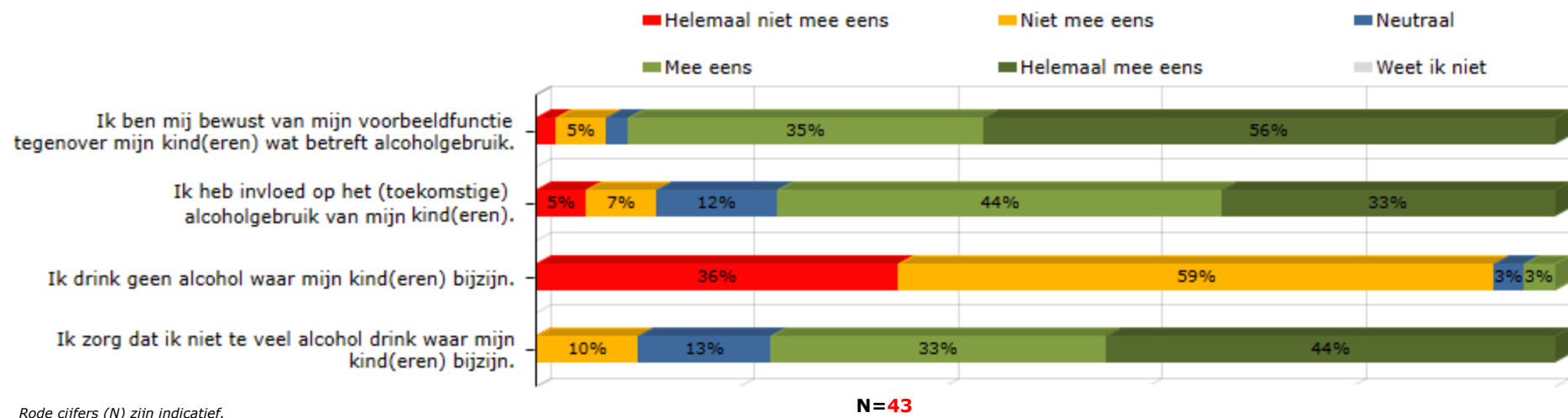
## Vraag 5: Hoe vaak drinkt u alcohol?



- Eén derde (32%) van de ondervraagde ouders/verzorgers zegt geen of bijna nooit alcohol te drinken. Nog eens ruim één op de tien (12%) drinkt slechts maandelijks of minder vaak. De helft (56%) komt wel boven de één keer per maand uit, waarbij ruim één derde (37%) wekelijks drinkt.
- Bijna alle ouders/verzorgers (91%) zijn zich bewust van de voorbeeldfunctie die ze hebben tegenover hun kind(eren) wat betreft alcoholgebruik. Nog eens 77% zegt ook invloed te hebben op het (toekomstige) alcoholgebruik van hun kind(eren).
- Driekwart (77%) van de ouders/verzorgers die weleens alcohol drinkt, zorgt ervoor dat ze niet teveel alcohol drinken waar hun kind(eren) bijzijn. Helemaal geen alcohol drinken in het bijzijn van hun kind(eren) vinden de meeste ouders/verzorgers (95%) echter niet nodig.

## Vraag 6: In hoeverre bent u het eens met de onderstaande stellingen?

Stelling 3 en 4 zijn niet voorgelegd indien men geen alcohol drinkt.



Rode cijfers (N) zijn indicatief.



# Acceptabele leeftijd om voor het eerst alcohol te drinken

Ouders/verzorgers vinden 18 jaar gemiddeld een acceptabele leeftijd om voor het eerst alcohol te drinken

## Vraag 7: Wat is in uw ogen een acceptabele leeftijd om voor het eerst alcohol te drinken?



Gemiddelde leeftijd: 18 jaar

14 jaar (3%)	20 jaar (5%)
15 jaar (5%)	21 jaar (10%)
16 jaar (28%)	24 jaar (3%)
17 jaar (10%)	25 jaar (3%)
18 jaar (33%)	

- Ouders/verzorgers vinden 18 jaar gemiddeld een acceptabele leeftijd om voor het eerst alcohol te drinken. Dit komt overeen met de wettelijke minimumleeftijd die in Nederland geldt.
- Opvallend is dat bijna de helft (46%) een leeftijd onder de 18 jaar ook al acceptabel vindt. Hierbij wordt voornamelijk van de oude maatstaf van 16 jaar en ouder uitgegaan (38% pleit voor 16 of 17 jaar; slechts 8% voor onder de 16 jaar). Eén derde (33%) noemt exact 18 jaar als acceptabele leeftijd.
- Eén op de vijf (21%) vindt 18 jaar ook nog te jong en zegt een leeftijdsgrens van 20 jaar of ouder pas acceptabel te vinden.



Rode cijfers (N) zijn indicatief.

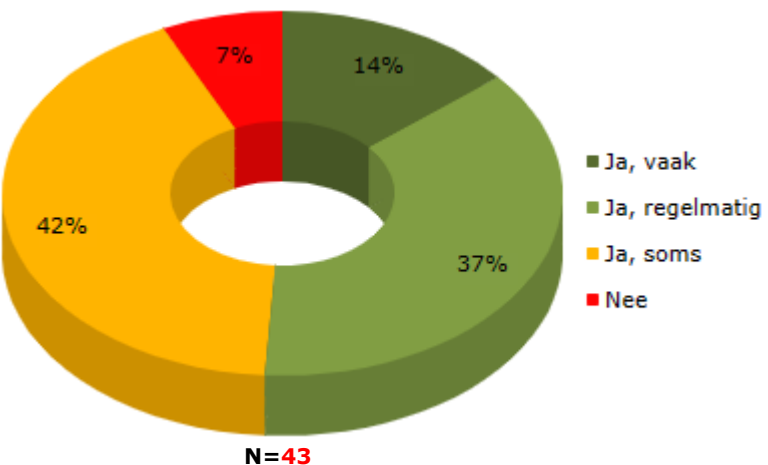
GEMEENTE  
MIDDEN-DRENTHE



# Praten over het drinken van alcohol en toestemming om te drinken

Ruim negen op de tien ondervraagde ouders/verzorgers hebben in de afgelopen 12 maanden weleens met hun kind gepraat over het drinken van alcohol

## Vraag 8: Heeft u in de afgelopen 12 maanden weleens met uw kind over het drinken van alcohol gepraat?



Uitsplitsing naar leeftijd kind:

	Totaal	Leeftijd kind	
		12-15 jaar	16-17 jaar
Ja, vaak	14%	4%	25%
Ja, regelmatig	37%	43%	30%
Ja, soms	42%	39%	45%
Nee	7%	13%	0%
N	43	23	20

- Bijna alle ondervraagde ouders/verzorgers (93%) hebben in de afgelopen 12 maanden weleens met hun kind gepraat over het drinken van alcohol. De helft (51%) deed dit zelfs regelmatig of vaak.
- Ouders/verzorgers lijken vaker met hun kinderen over het drinken van alcohol te praten als ze richting de 18 jaar gaan. Zo heeft een kwart (25%) van de ouders/verzorgers met hun kind van 16 of 17 jaar in de afgelopen 12 maanden vaak over dit onderwerp gepraat, terwijl 4% van de ouders/verzorgers met kinderen in de leeftijd van 12 t/m 15 jaar dit hebben gedaan.
- Van ruim één derde (37%) van de ouders/verzorgers mag hun minderjarige kind alcohol drinken. Ouders/verzorgers met een kind van 16 of 17 jaar vinden dit vaker goed dan degenen die een kind tussen de 12 en de 15 jaar hebben (55% vs. 22%).

## Vraag 9: Mag uw kind alcohol drinken?



Rode cijfers (N) zijn indicatief.

■ Significant hoger dan de andere groepen te samen.

■ Significant lager dan de andere groepen te samen.

Uitsplitsing naar leeftijd kind:

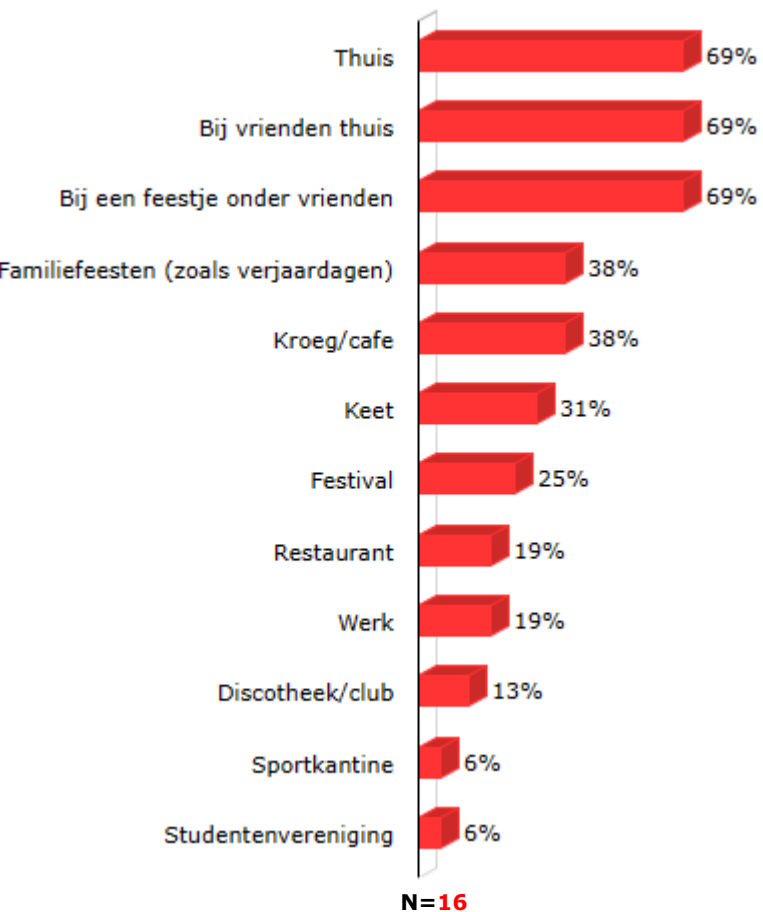
	Totaal	Leeftijd kind	
		12-15 jaar	16-17 jaar
Ja	21%	9%	35%
Ja, maar alleen bij uitzondering	16%	13%	20%
Nee, ik heb afgesproken met mijn kind vanaf welke leeftijd hij/zij dat mag	35%	35%	35%
Nee, ik heb daar verder nog geen afspraken over gemaakt, maar ben dat in de toekomst wel van plan	26%	39%	10%
Nee, ik heb daar verder nog geen afspraken over gemaakt en ben dat in de toekomst ook niet van plan	2%	4%	0%
N	43	23	20

# Plekken, kopen van alcohol en drinken onder toezicht

Volgens de ondervraagde ouders/verzorgers drinken jongeren onder de 18 jaar het vaakst op plekken waar geen regelgeving vanuit de overheid is

Deze vragen zijn alleen voorgelegd aan ouders/verzorgers waarvan het kind alcohol mag drinken.

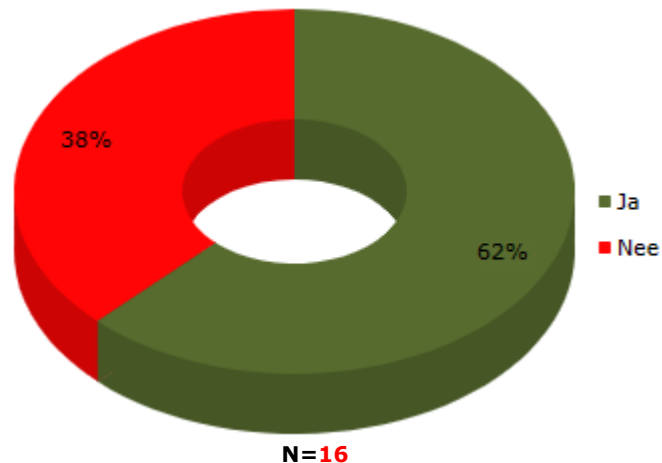
## Vraag 10: Op welke plek(ken) drinkt uw kind weleens alcohol?\*



Rode cijfers (N) zijn indicatief.

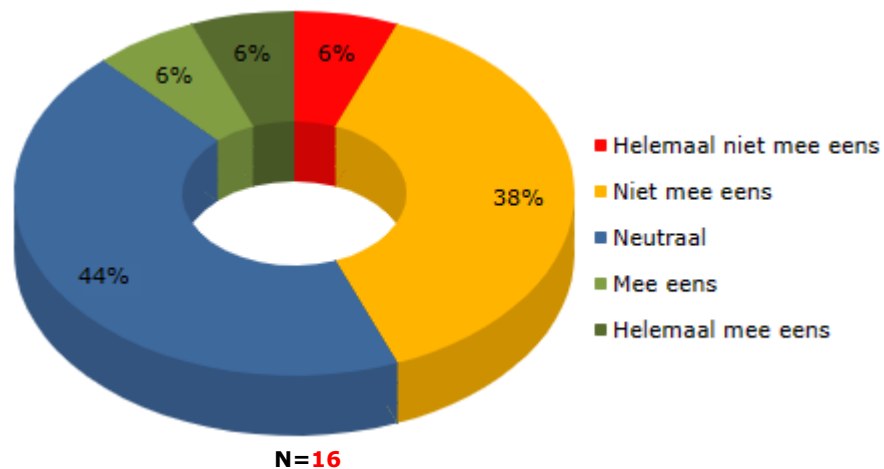


## Vraag 11: Koopt u weleens alcohol voor uw kind?



## Vraag 12: In hoeverre bent u het eens met de onderstaande stelling?

Mijn kind mag alleen alcohol drinken onder toezicht van een volwassene.



- Volgens de ondervraagde ouders/verzorgers drinken jongeren het vaakst alcohol thuis, bij vrienden thuis of bij een feestje onder vrienden (alle drie 69%). Daarnaast drinken twee op de vijf (38%) (ook) tijdens familiefeesten (zoals verjaardagen).
- De top vier van genoemde plekken zijn allemaal locaties waar geen regelgeving vanuit de overheid is. Toch zegt een gedeelte van ouders/verzorgers ook dat hun kind alcohol drinkt op plekken waar dit niet aan hen verkocht mag worden; twee op de vijf noemen een kroeg/café (38%) en een kwart (25%) zegt dat hun kind drinkt op een festival.
- Drie op de vijf ouders/verzorgers (62%), die het goed vinden dat hun kind alcohol drinkt, kopen dit ook weleens voor hun kind.
- Hun kind mag veelal ook alcohol drinken zonder toezicht van een volwassene; slechts 12% zegt uitgesproken dat ze altijd willen dat er een volwassene bij is.

\*Bij deze vraag kon men meerdere antwoorden geven. De percentages tellen daardoor op tot meer dan 100%.

# Afspraken over het drinken van alcohol

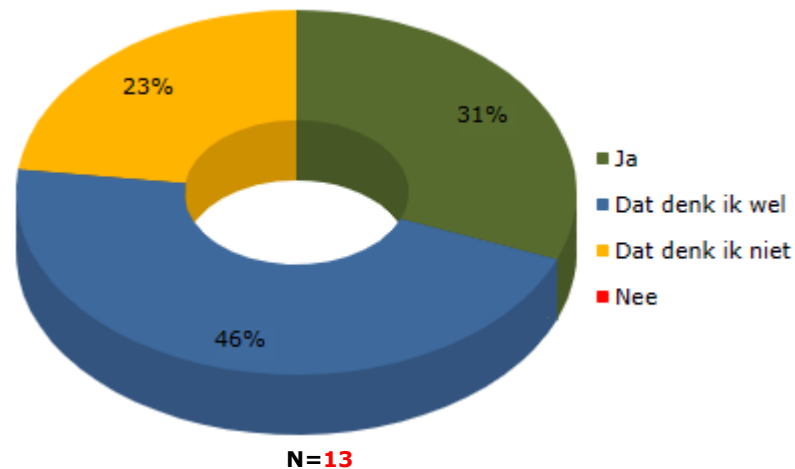
Vier op de vijf ouders/verzorgers hebben afspraken met hun kind gemaakt over het drinken van alcohol

Deze vragen zijn alleen voorgelegd aan ouders/verzorgers waarvan het kind alcohol mag drinken.

## Vraag 13: Heeft u afspraken met uw kind gemaakt over het drinken van alcohol?\*



## Vraag 14: Worden de afspraken die u heeft gemaakt met uw kind altijd nagekomen?



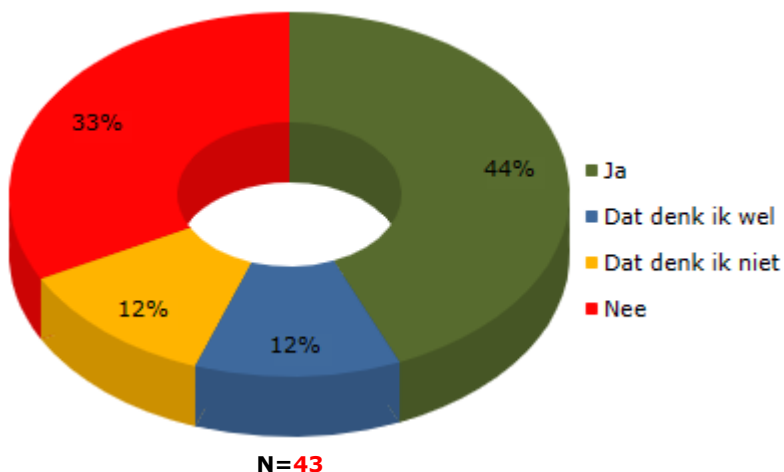
- Een ruime meerderheid van de ouders/verzorgers (81%) heeft afspraken gemaakt met hun kind over het drinken van alcohol.
- Het vaakst zijn er in het verleden afspraken gemaakt over de leeftijd waarop hij/zij mocht drinken (44%). Nog eens 38% heeft afgesproken hoeveel glazen hun kind mag drinken.
- Verder hebben één op de vijf afspraken gemaakt over het soort alcohol en/of over waar hun kind alcohol mag drinken (beide 19%). Eén op de acht (13%) heeft verder regels met betrekking tot het maximaal aantal dagen per maand dat hun kind mag drinken gemaakt.
- Driekwart zegt (31%) of denkt (46%) dat de afspraken die zij hebben gemaakt met hun kind altijd worden nagekomen. Een kwart (23%) is hier niet helemaal van overtuigd.

Rode cijfers (N) zijn indicatief.

# Drinken van alcohol

Ruim de helft van de ondervraagde ouders/verzorgers zegt of denkt dat hun minderjarige kind weleens alcohol heeft gedronken

## Vraag 15: Heeft uw kind weleens alcohol gedronken?



### Uitsplitsing naar leeftijd kind:

	Totaal	Leeftijd kind	
		12-15 jaar	16-17 jaar
Ja	44%	35%	55%
Dat denk ik wel	12%	9%	15%
Dat denk ik niet	12%	9%	15%
Nee	33%	48%	15%
N	43	23	20

Rode cijfers (N) zijn indicatief.  
■ Significant hoger dan de andere groepen te samen.  
■ Significant lager dan de andere groepen te samen.

- Ruim de helft (56%) van de ondervraagde ouders/verzorgers zegt of denkt dat hun minderjarige zoon of dochter weleens alcohol heeft gedronken. Onder de jeugd van 16 en 17 jaar is dit percentage hoger dan bij jongeren tussen de 12 en 15 jaar (70% vs. 44%).
- Eén derde (35%) van de ouders/verzorgers met een kind van 12 t/m 15 jaar zegt dat hun zoon of dochter weleens alcohol heeft gedronken.
- De ouders/verzorgers die weten dat hun kind weleens alcohol heeft gedronken, noemen gemiddeld de leeftijd van 15 jaar dat hun kind voor het eerst alcohol dronk. Dit is drie jaar ouder dan de gemiddelde leeftijd die de jongeren zelf aangeven (zie vraag 8 op sheet 10).
- Eén op de vijf (21%) jongeren, waarvan de ouders/verzorgers weten of denken dat ze weleens alcohol drinken, doet dit volgens hun ouders/verzorgers wekelijks. Bijna twee op de vijf (37%) drinkt volgens de ouders/verzorgers bijna nooit of minder vaak dan eens in de maand.

## Vraag 16: Hoe oud was uw kind toen hij/zij voor het eerst alcohol dronk?

Deze vraag is alleen voorgelegd aan ouders/verzorgers die aangeven dat hun kind weleens alcohol heeft gedronken.

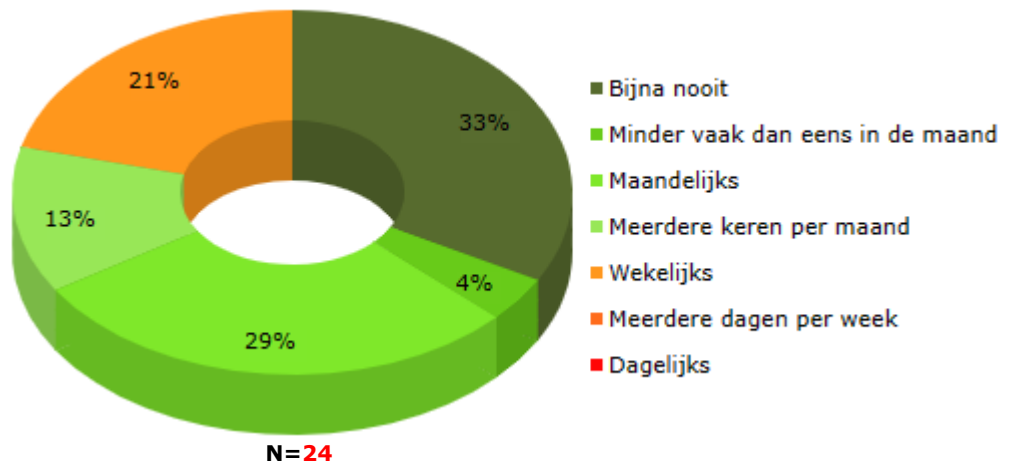
Gemiddelde leeftijd: 15 jaar

- 10 jaar (5%)
- 11 jaar (5%)
- 12 jaar (5%)
- 13 jaar (5%)
- 14 jaar (16%)
- 15 jaar (37%)
- 16 jaar (32%)
- 17 jaar (5%)

**N=19**

## Vraag 17: Hoe vaak drinkt uw kind (denkt u) alcohol?

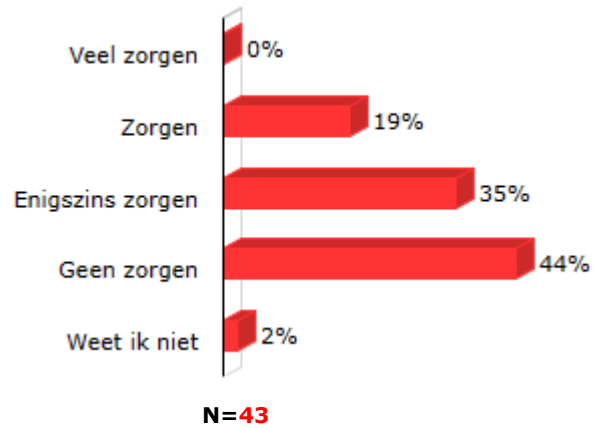
Deze vraag is alleen voorgelegd aan ouders/verzorgers die aangeven dat (zij denken dat) hun kind weleens alcohol heeft gedronken..



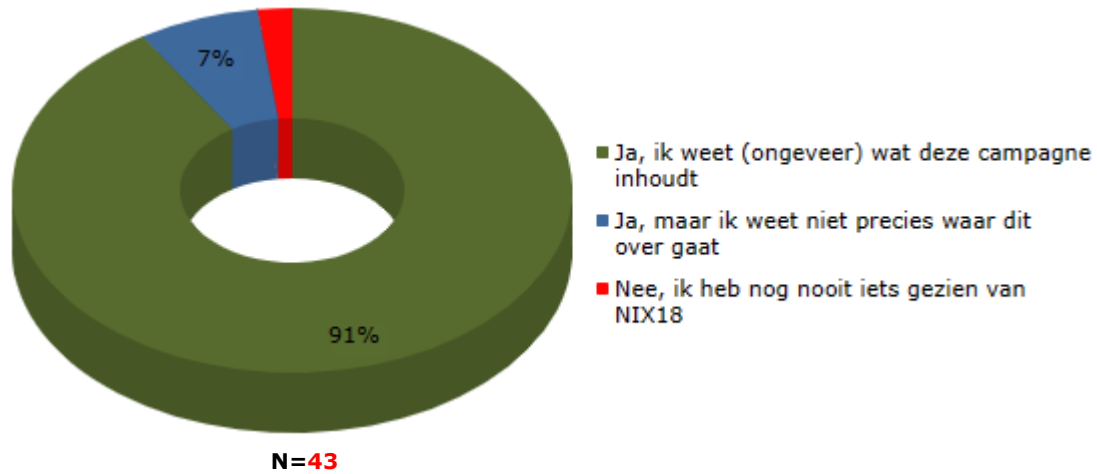
# Groepsdruk en bekendheid campagne NIX18

Meer dan de helft van de ouders/verzorgers maakt zich (enigszins) zorgen over de invloed van groepsdruk op het (toekomstig) alcoholgebruik van hun kind

## Vraag 18: In hoeverre maakt u zich zorgen over de invloed van groepsdruk op het (toekomstig) alcoholgebruik van uw kind?



## Vraag 19: Kent u de campagne NIX18?



- Meer dan de helft (54%) van de ouders/verzorgers maakt zich (enigszins) zorgen over de invloed van groepsdruk op het (toekomstig) alcoholgebruik van hun kind.
- Bijna alle ondervraagde ouders/verzorgers (91%) kennen de campagne NIX18 en weten (ongeveer) wat deze campagne inhoudt. Nog eens 7% kent de campagne wel, maar weet niet precies waar dit over gaat en slechts 2% zegt nog nooit iets gezien te hebben van de campagne.

## Vraag 20: Op welke manieren zou u tips en/of adviezen willen ontvangen over hoe u (in de toekomst) uw kind(eren) kunt begeleiden bij alcoholgebruik?



- De helft (51%) van de ondervraagde ouders/verzorgers zou wel tips en/of adviezen willen ontvangen over hoe ze (in de toekomst) hun kind(eren) kunnen begeleiden bij alcoholgebruik.
- Deze tips/adviezen ontvangen ze het liefst online. Via sociale media (35%) wordt daarbij het vaakst genoemd. Nog eens drie op de tien (30%) noemen (ook) websites.
- Een kwart (23%) zou wel een voorlichtingsavond willen bezoeken en nog eens 21% wil informatiefolders ontvangen. Tips en/of adviezen via nieuwsbrieven wordt door 16% genoemd.

# Conclusies onderzoek onder ouders/verzorgers

## Alcoholgebruik van ouders/verzorgers

- De helft (56%) van de ouders/verzorgers drinkt vaker dan één keer per maand alcohol, waarbij ruim één derde (37%) wekelijks drinkt. Bijna alle ouders/verzorgers (91%) zijn zich bewust van de voorbeeldfunctie die ze hebben tegenover hun kind(eren) wat betreft alcoholgebruik. Nog eens 77% zegt ook invloed te hebben op het (toekomstige) alcoholgebruik van hun kind(eren).
- Driekwart (77%) van de ouders/verzorgers die weleens alcohol drinkt, zorgt ervoor dat ze niet teveel alcohol drinken waar hun kind(eren) bijzijn. Helemaal geen alcohol drinken in het bijzijn van hun kind(eren) vinden de meeste ouders/verzorgers (95%) echter niet nodig.

## Alcoholgebruik van hun kind

- Ouders/verzorgers vinden 18 jaar gemiddeld een acceptabele leeftijd om voor het eerst alcohol te drinken. Bijna alle ondervraagde ouders/verzorgers (93%) hebben in de afgelopen 12 maanden weleens met hun kind gepraat over het drinken van alcohol. Van ruim één derde (37%) van de ouders/verzorgers mag hun minderjarige kind alcohol drinken. Ouders/ verzorgers met een kind van 16 of 17 jaar vinden dit vaker goed dan degenen die een kind tussen de 12 en de 15 jaar hebben.
- Volgens de ondervraagde ouders/verzorgers drinken jongeren het vaakst alcohol thuis, bij vrienden thuis of bij een feestje onder vrienden (alle drie 69%). Daarnaast drinken twee op de vijf (38%) (ook) tijdens familiefeesten (zoals verjaardagen). De top vier van genoemde plekken zijn allemaal locaties waar geen regelgeving vanuit de overheid is. Toch zegt een gedeelte van ouders/verzorgers ook dat hun kind alcohol drinkt op plekken waar dit niet aan hen verkocht mag worden; twee op de vijf noemen een kroeg/café (38%) en een kwart (25%) zegt dat hun kind drinkt op een festival.
- Drie op de vijf ouders/verzorgers (62%), die het goed vinden dat hun kind alcohol drinkt, kopen dit ook weleens voor hun kind. Hun kind mag veelal ook alcohol drinken zonder toezicht van een volwassene; slechts 12% zegt uitgesproken dat ze altijd willen dat er een volwassene bij is.
- Een ruime meerderheid van de ouders/verzorgers (81%) heeft afspraken gemaakt met hun kind over het drinken van alcohol. Het vaakst zijn er in het verleden afspraken gemaakt over de leeftijd waarop hij/zij mocht drinken (44%). Nog eens 38% heeft afgesproken hoeveel glazen hun kind mag drinken. Driekwart zegt (31%) of denkt (46%) dat de afspraken dat zij hebben gemaakt met hun kind altijd worden nagekomen. Een kwart (23%) is hier niet helemaal van overtuigd.
- Ruim de helft (56%) van de ondervraagde ouders/verzorgers zegt of denkt dat hun minderjarige zoon of dochter weleens alcohol heeft gedronken. De ouders/verzorgers die weten dat hun kind weleens alcohol heeft gedronken, noemen gemiddeld de leeftijd van 15 jaar dat hun kind voor het eerst alcohol dronk. Dit is drie jaar ouder dan de gemiddelde leeftijd die de jongeren zelf aangeven. Eén op de vijf (21%) jongeren, waarvan de ouders/verzorgers weten of denken dat ze weleens alcohol drinken, doet dit volgens hun ouders/verzorgers wekelijks. Bijna twee op de vijf (37%) drinkt volgens de ouders/verzorgers bijna nooit of minder vaak dan eens in de maand.
- Meer dan de helft (54%) van de ouders/verzorgers maakt zich (enigszins) zorgen over de invloed van groepsdruk op het (toekomstig) alcoholgebruik van hun kind.

## Bekendheid campagne NIX18

- Bijna alle ondervraagde ouders/verzorgers (91%) kennen de campagne NIX18 en weten (ongeveer) wat deze campagne inhoudt.

## Tips en adviezen

- De helft (51%) van de ondervraagde ouders/verzorgers zou wel tips en/of adviezen willen ontvangen over hoe ze (in de toekomst) hun kind(eren) kunnen begeleiden bij alcoholgebruik. Deze tips/adviezen ontvangen ze het liefst online.





# Uitgevoerd door Enigma Research

- Nauwkeurig
- Resultaatgericht
- Ontzorgt
- Technisch onderscheidend
- Oog voor vormgeving



Lid van:



Powered by MOA

Enigma Research, uw onderzoeksvraag onder de loep.